

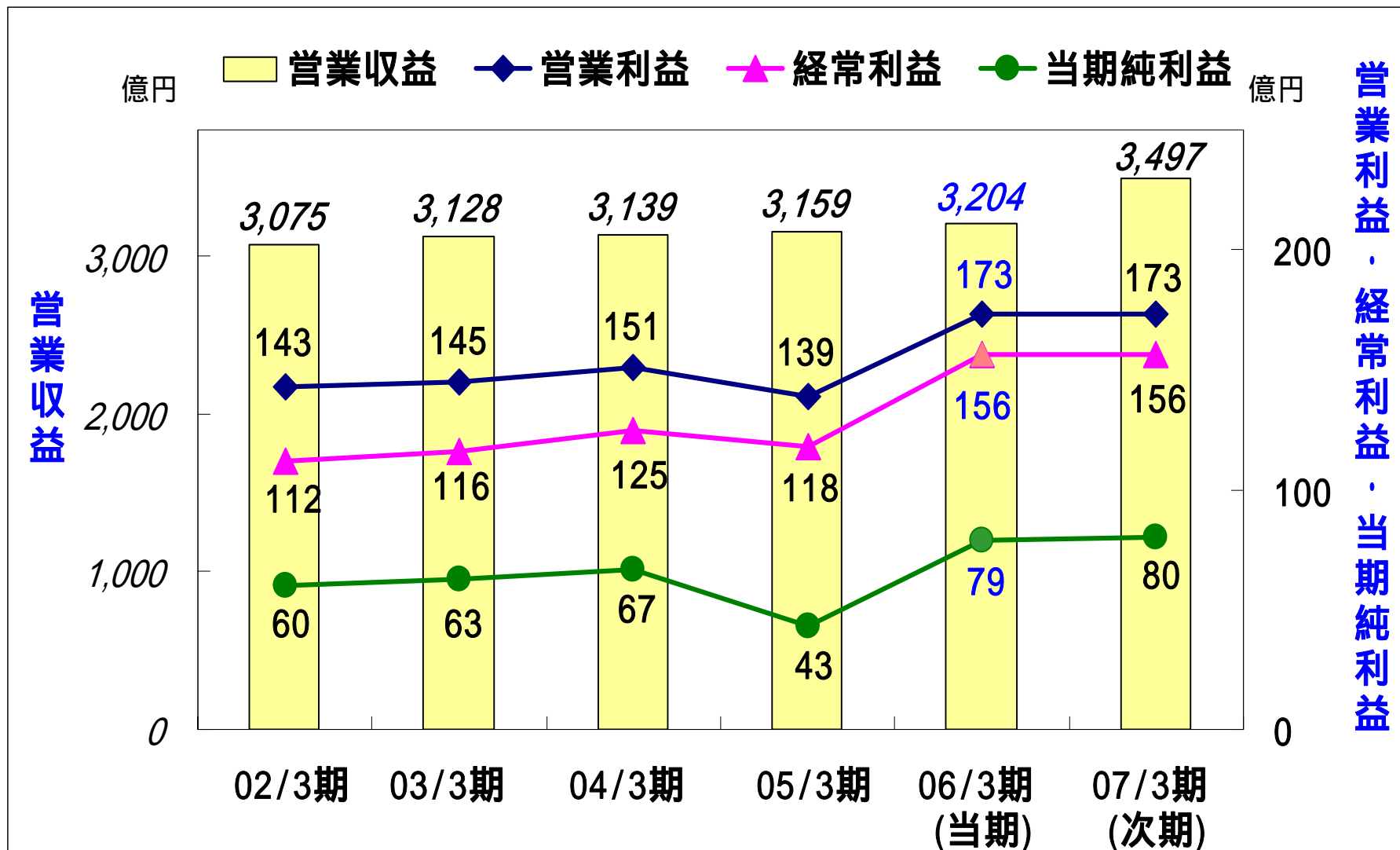
連結損益の実績



<単位:億円>

決算期	06/3	05/3	増減率
営業収益	3,204	3,159	1.4%
営業利益	173	139	24.4%
経常利益	156	118	31.8%
当期純利益	79	43	84.9%

連結損益の推移と次期予想



損益実績 ~ 運輸業 ~

決算期	06/3	05/3	増減率
営業収益	999	1,011	1.2%
営業利益	49	29	66.9%
減価償却費	93	88	5.7%
資本的支出	130	98	33.0%

鉄道事業



単位：百万人,億円

決算期	06/3	05/3	増減率
旅客人員	109	110	1.0%
定期外	54	54	0.6%
定期	55	56	1.4%
営業収益	251	252	0.2%
(旅客収入)	(221)	(222)	(0.4%)
営業利益	51	38	33.9%

営業収益・営業利益は単純集計から西鉄ステーションサービスへの委託料相当分を除いています。
天神大牟田線旅客人員増減率 0.9% : 定期外 0.5%、定期 1.3%

バス事業

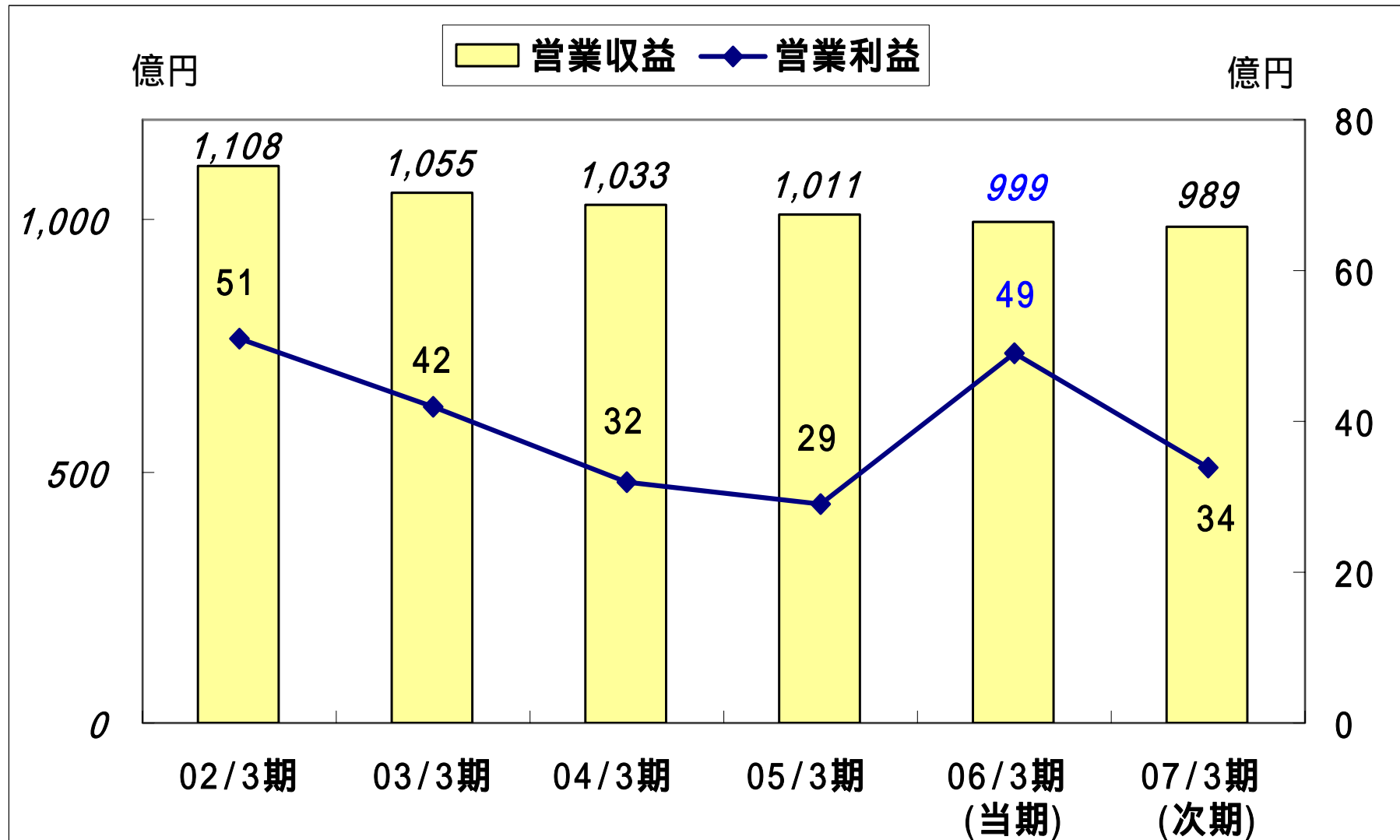


単位：百万人, 億円

決算期		06/3	05/3	増減率
乗合バス	旅客人員	282	283	0.1%
	定期外	172	179	3.7%
	一般	165	172	3.9%
	高速	7	8	1.3%
	定期	110	103	6.2%
営業収益		671	689	2.6%
(旅客収入)		(569)	(584)	(2.6%)
営業利益		6	12	-

営業収益・営業利益は単純集計です。

損益の推移と次期予想 ~ 運輸業 ~



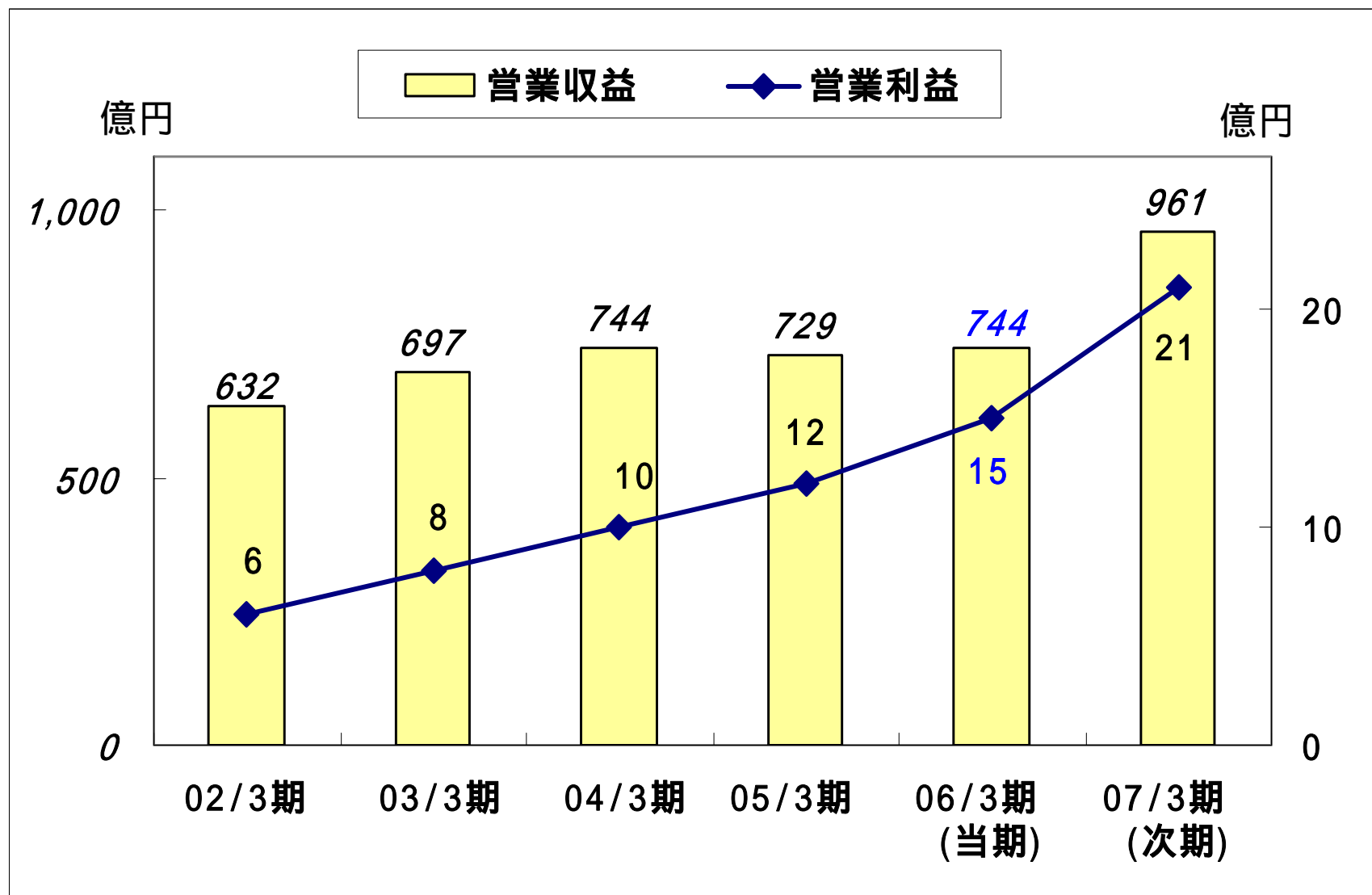
損益実績 ~ 流通業 ~



<単位:億円>

決算期	06/3	05/3	増減率
営業収益	744	729	1.9%
営業利益	15	12	25.9%
減価償却費	13	13	2.2%
資本的支出	14	17	19.3%

損益の推移と次期予想 ~ 流通業 ~



損益実績 ~ 不動産業 ~



<単位:億円>

決算期	06/3	05/3	増減率
営業収益	448	436	2.7%
営業利益	76	71	8.2%
減価償却費	60	61	0.9%
資本的支出	100	75	33.6%

貸貸業・分譲業

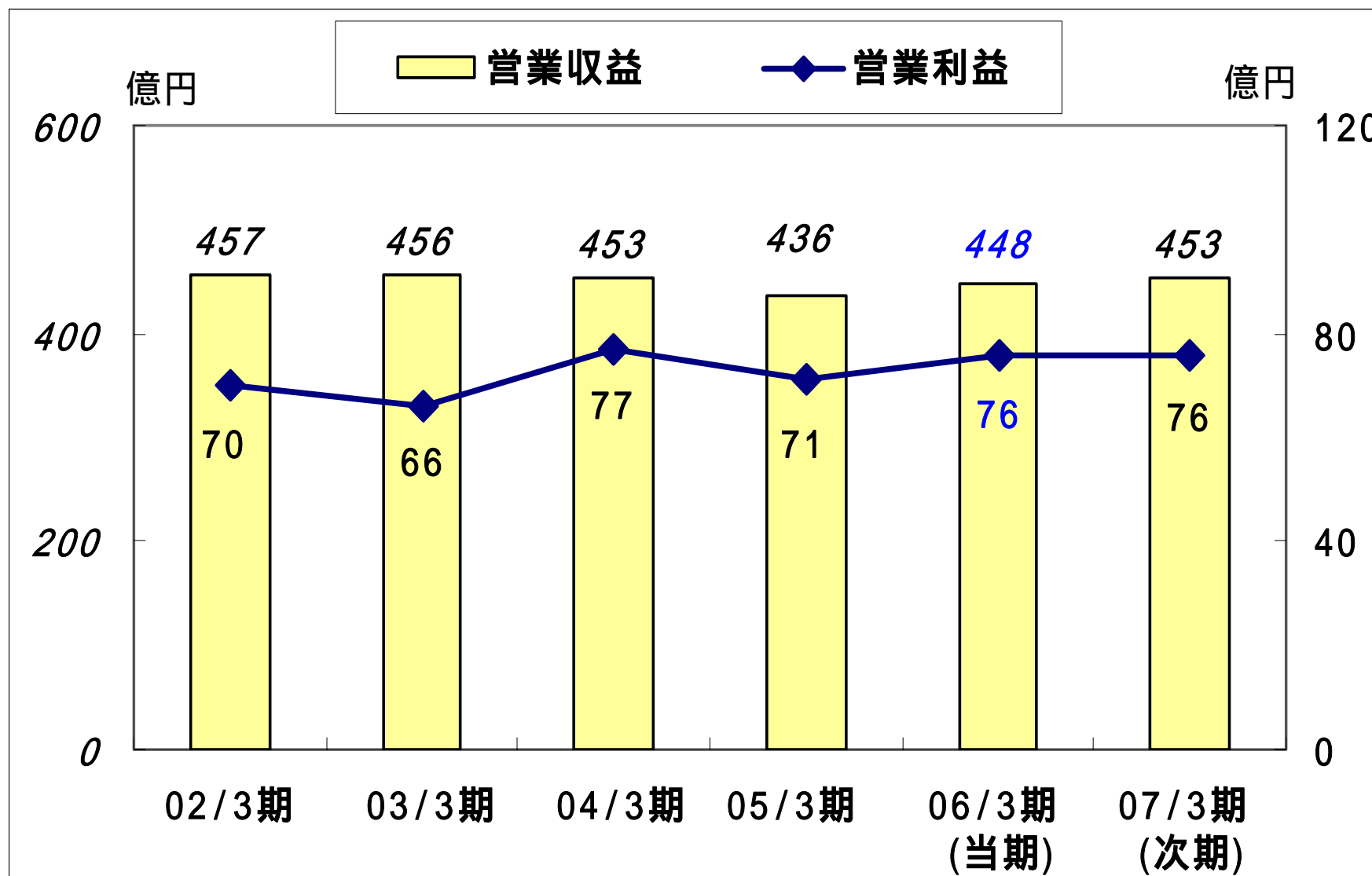


単位：億円

決算期		06/3	05/3	増減率・戸数
貸貸業	営業収益	207	198	4.8%
	営業利益	65	56	15.1%
分譲業	営業収益	204	182	11.6%
	営業利益	9	11	18.0%
	販売戸数	667戸	560戸	107戸
	マンション	370戸	253戸	117戸
戸建	297戸	307戸	10戸	

営業収益・営業利益は単純集計です。

損益の推移と次期予想 ~ 不動産業 ~



損益実績

～レジジャー・サービス業～



<単位:億円>

決算期	06/3	05/3	増減率
営業収益	915	879	4.1%
営業利益	12	8	50.8%
減価償却費	17	17	4.1%
資本的支出	23	26	13.0%

航空貨物事業



単位：億円，千トン，千件

決算期	06/3	05/3	増減率
営業収益	582	552	5.3%
営業利益	6	7	19.2%
輸出重量	111	110	0.8%
輸入件数	320	332	3.6%

営業収益・営業利益は単純集計です。

旅行業・ホテル業

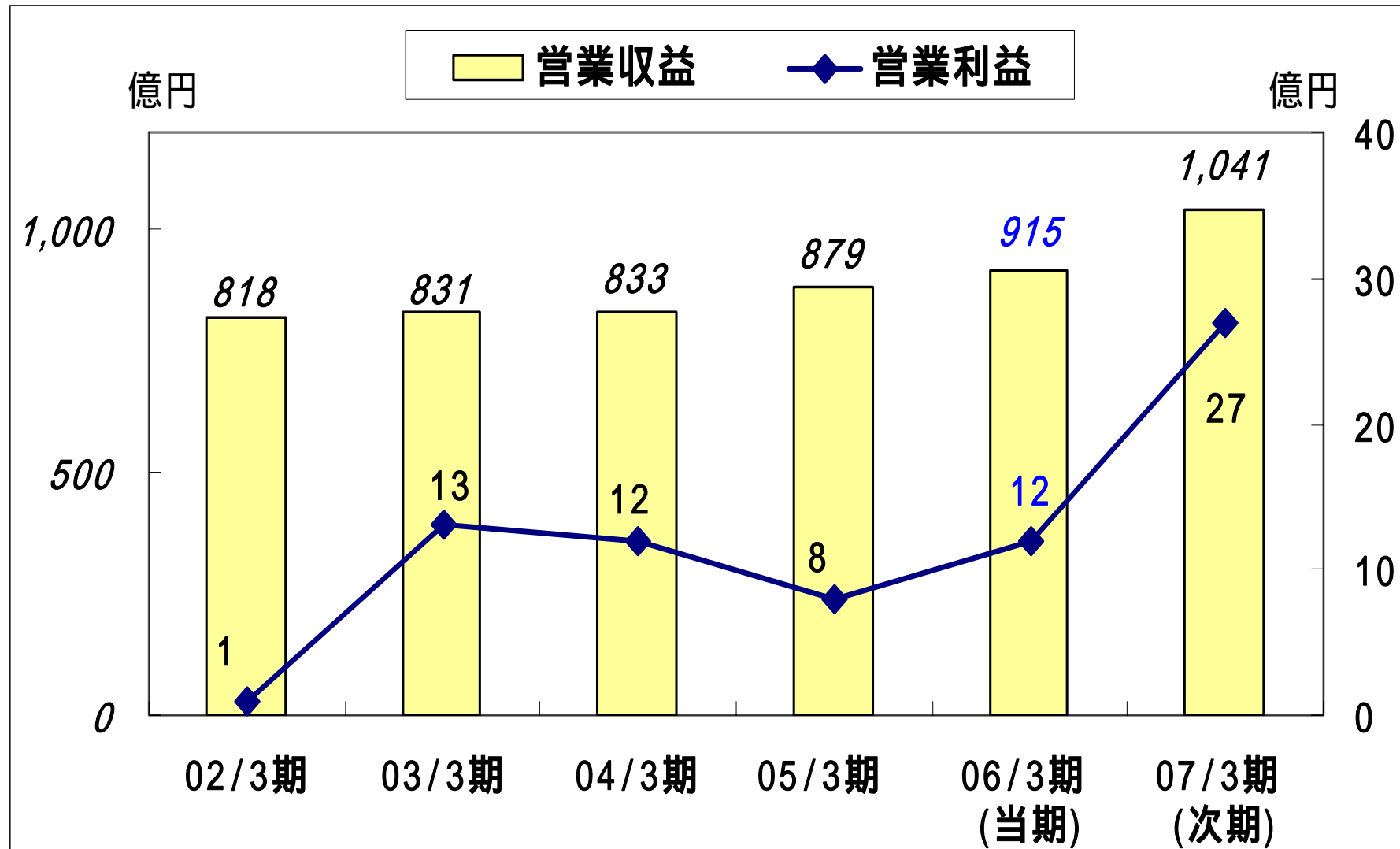


単位:億円

決算期		06/3	05/3	増減率
旅行業	営業収益	68	68	0.3%
	営業利益	2	1	67.0%
ホテル業	営業収益	144	130	10.1%
	営業利益	3	2	64.5%

営業収益・営業利益は単純集計です。

損益の推移と次期予想 ～レジラー・サービス業～



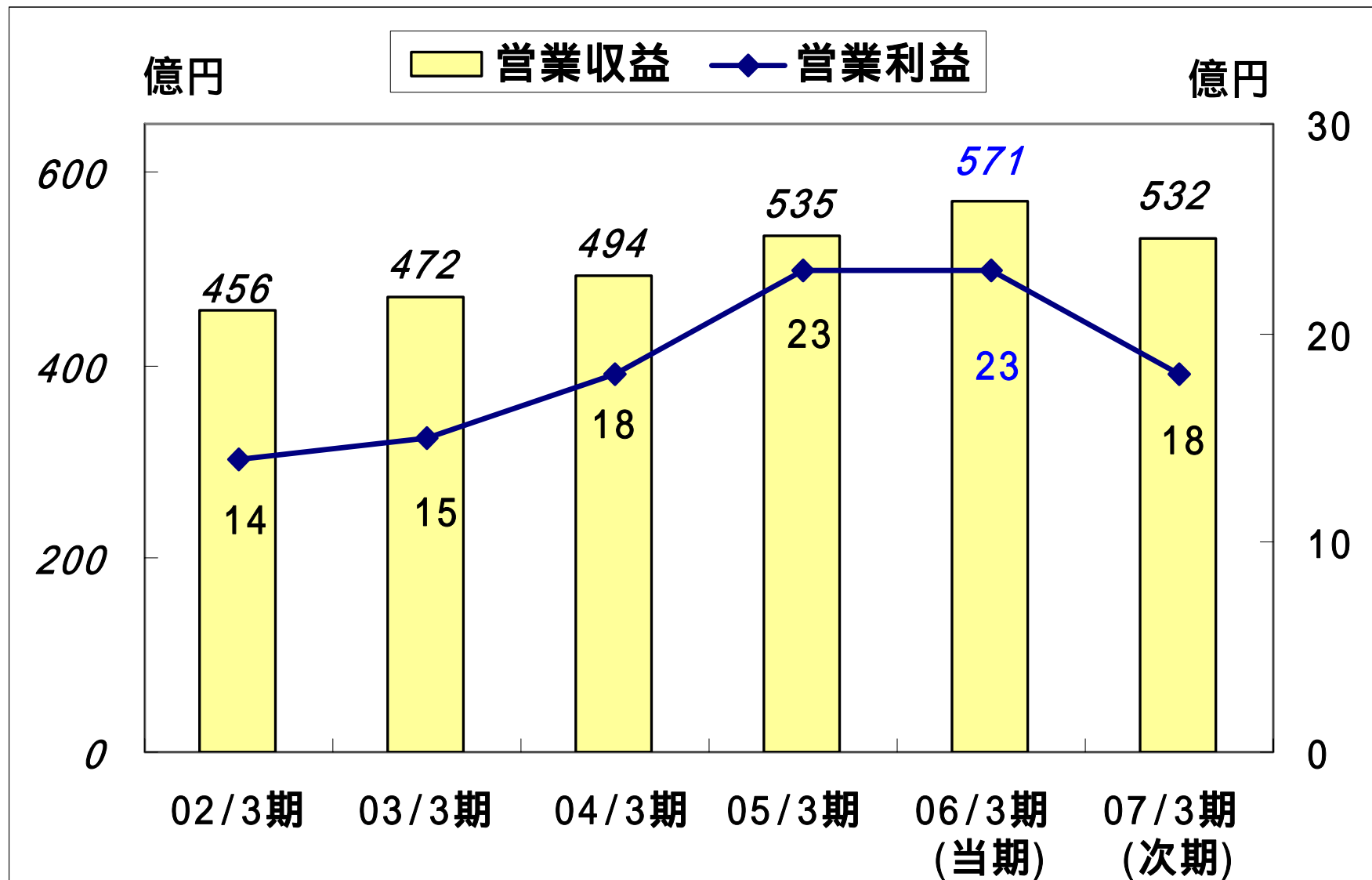
損益実績 ~ その他の事業 ~



<単位:億円>

決算期	06/3	05/3	増減率
営業収益	571	535	6.7%
営業利益	23	23	1.3%
減価償却費	6	5	20.3%
資本的支出	7	7	3.8%

損益の推移と次期予想 ～ その他の事業～



連結キャッシュ・フロー



単位:億円

決算期	06/3	05/3	増減額
営業活動	343	242	102
〔税前当期純利益	140	91	
減価償却費	182	177	
投資活動	284	156	128
〔固定資産の取得	319	243	
受託工事金等の受入	46	65	
財務活動	63	141	78
〔社債・借入金の減	42	121	
現金及び			
現金同等物期末残高	266	269	3

連結貸借対照表(資産の部)



<単位:億円>

	06/3末	05/3末	増減額
流動資産	1,014	1,034	20
固定資産	3,335	3,000	336
(投資有価証券評価差額)	(327)	(195)	(132)
資産合計	4,349	4,033	316

連結貸借対照表(負債・資本の部)



<単位:億円>

	06/3末	05/3末	増減額
流動負債	1,332	1,180	152
固定負債	1,887	1,866	21
負債合計	3,219	3,046	173
(有利子負債残高)	(1,660)	(1,630)	(29)
少数株主持分	20	17	3
株主資本	1,110	970	140
(有価証券評価差額)	(194)	(116)	(78)