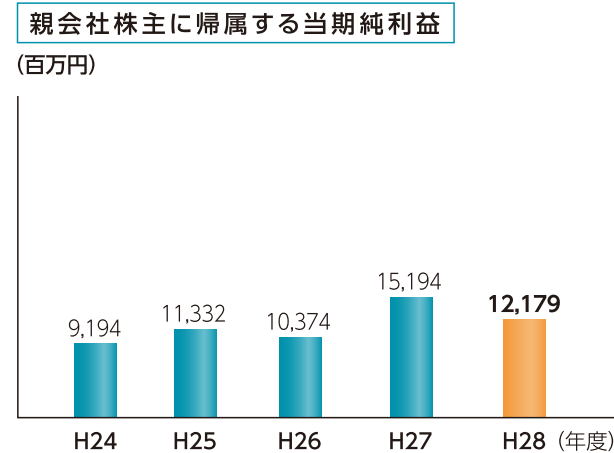
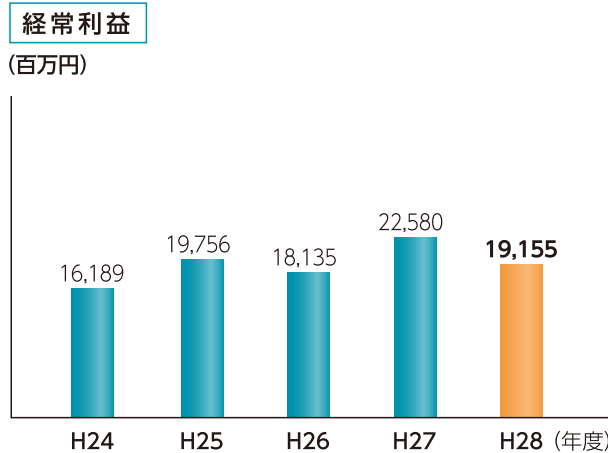
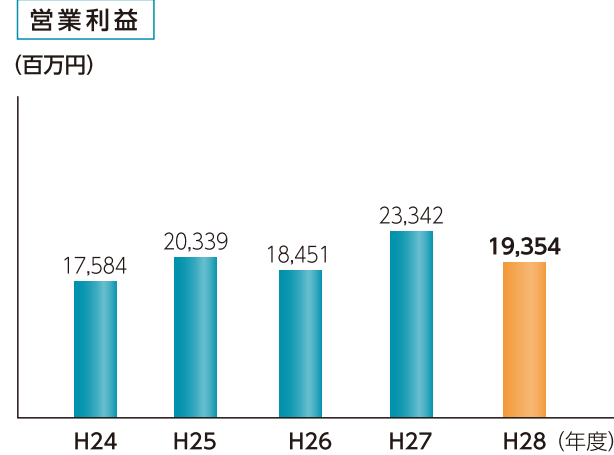
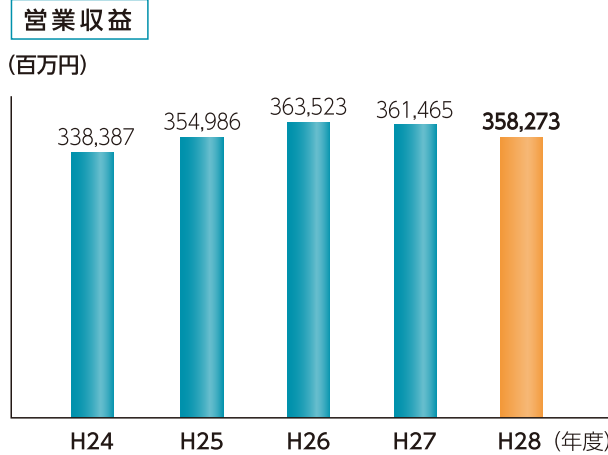


決算の概要

平成28年度の連結業績

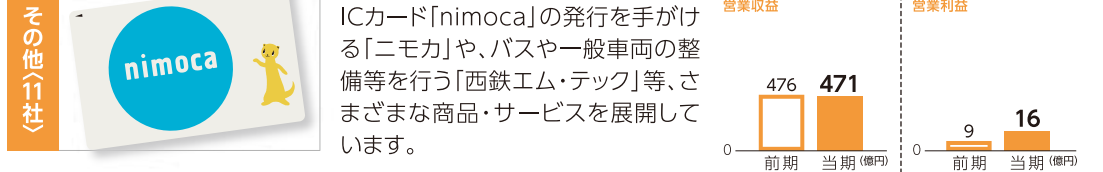
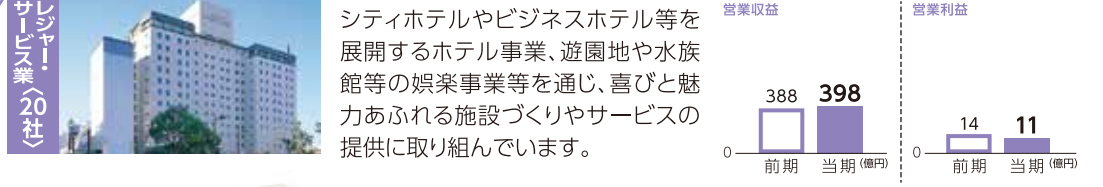
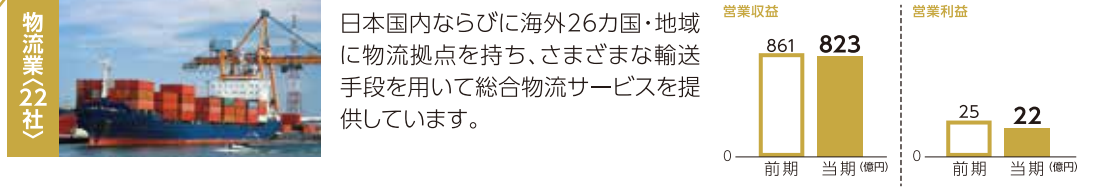
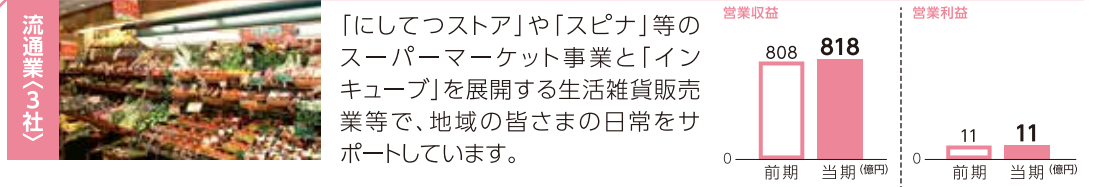
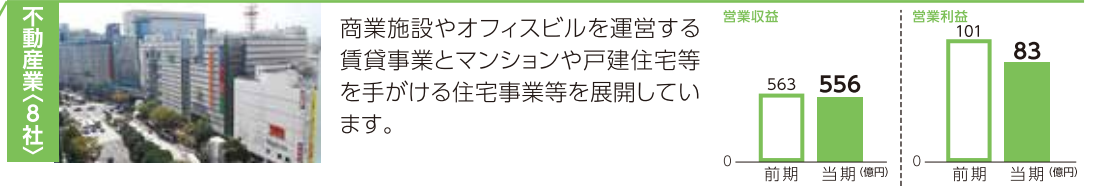
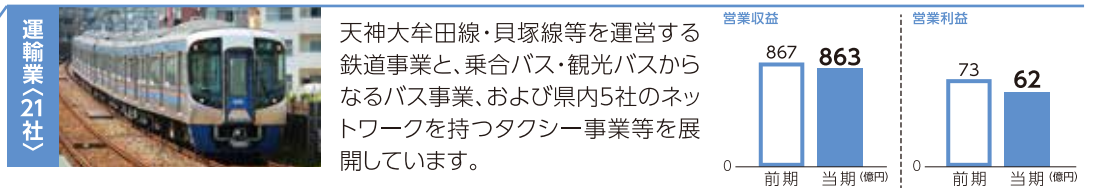
当連結会計年度の営業収益は、3,583億円(前期比0.9%減)、営業利益は194億円(前期比17.1%減)、
経常利益は192億円(前期比15.2%減)、親会社株主に帰属する当期純利益は122億円(前期比19.8%減)となりました。



セグメント別の概況

当社グループは、当社と子会社80社および関連会社15社の合計96社で構成しております(平成29年3月31日現在)。

連結営業収益 3,583億円



※上記セグメントごとの会社数には、当社が重複して表示され、それぞれ1社として表示しております。※上記会社数には関連会社は含まれておりません。
※記載金額は億円未満を四捨五入して表示しております。

決算の概要

連結財務諸表

連結貸借対照表の要旨

(単位:百万円)

科 目	前連結会計年度末 平成28年3月31日現在	当連結会計年度末 平成29年3月31日現在
(資産の部)		
流動資産	117,182	122,899
固定資産	374,493	400,280
有形固定資産	328,191	345,901
無形固定資産	4,312	4,400
投資その他の資産	41,989	49,978
資産合計	491,675	523,179

連結損益計算書の要旨

(単位:百万円)

科 目	前連結会計年度 平成27年4月1日から 平成28年3月31日まで	当連結会計年度 平成28年4月1日から 平成29年3月31日まで
営業収益	361,465	358,273
営業費	338,122	338,919
営業利益	23,342	19,354
営業外収益	1,939	2,074
営業外費用	2,701	2,273
経常利益	22,580	19,155
特別利益	3,241	3,693
特別損失	2,239	3,925
税金等調整前当期純利益	23,583	18,923
法人税、住民税及び事業税	7,461	6,533
法人税等調整額	578	△153
当期純利益	15,542	12,543
非支配株主に帰属する当期純利益	348	363
親会社株主に帰属する当期純利益	15,194	12,179

(単位:百万円)

科 目	前連結会計年度末 平成28年3月31日現在	当連結会計年度末 平成29年3月31日現在
(負債の部)		
流動負債	143,282	149,387
固定負債	197,490	206,244
負債合計	340,772	355,632
(純資産の部)		
株主資本	142,551	155,889
資本金	26,157	26,157
資本剰余金	12,903	12,667
利益剰余金	104,205	118,115
自己株式	△715	△1,050
その他の包括利益累計額	4,873	8,142
新株予約権	479	497
非支配株主持分	2,998	3,018
純資産合計	150,902	167,547
負債純資産合計	491,675	523,179

連結キャッシュ・フロー計算書の要旨

(単位:百万円)

科 目	前連結会計年度 平成27年4月1日から 平成28年3月31日まで	当連結会計年度 平成28年4月1日から 平成29年3月31日まで
営業活動によるキャッシュ・フロー	26,979	21,083
投資活動によるキャッシュ・フロー	△22,322	△30,272
財務活動によるキャッシュ・フロー	5,053	3,772
現金及び現金同等物に係る換算差額	△482	△469
現金及び現金同等物の増減額	9,226	△5,886
現金及び現金同等物の期首残高	28,697	37,924
現金及び現金同等物の期末残高	37,924	32,038

*記載金額は、百万円未満を切り捨てて表示しています。